

# 創惟科技

2023年11月  
法人說明會



# 免責說明

本簡報及說明之相關訊息含有從公司內外部所取得的預測性資訊，其中包括本公司及其子公司的營運展望、財務狀況以及業務方向等內容。

本公司未來實際所發生的營運結果、財務狀況以及業務展望，可能與這些預測性資訊所明示或暗示的預估有所差異。其原因可能來自於各種因素，包括但不限於市場需求、價格波動、競爭情勢、國際經濟狀況、供應鏈、匯率波動以及其他本公司所不能掌握的風險等因素。

本簡報中對未來的展望，反應本公司截至目前為止對於未來的看法。對於這些看法，未來若有任何變更或調整時，本公司並不負責隨時提醒或更新。

# 免責說明

本簡報包含一些前瞻性陳述，這些陳述可能會帶來重大風險和不確定性。閱讀者應仔細考慮這些前瞻性陳述，因為此類陳述僅是本公司對未來事件的預期或預測，實際結果可能與前瞻性陳述中包含的內容存在重大差異。

本簡報中的前瞻性陳述包括但不限於第三方來源估計的各種市場的增長率、未來產品和技術發展、未來收入增長和盈利能力。本簡報中所提供之資訊係反應本公司截至目前為止對於未來的看法，並未明示或暗示性地表達或保證其具有正確性、完整性或可靠性。對於這些看法，未來若有變更或調整時本公司並不負有更新或修正之責任。

# 2023年10月營收狀況

項目	營業收入淨額 (NTD百萬元)
本月	235
去年同期	184
增(減)金額	51
增(減)%	27.7
本年累計	2,050
去年累計	2,856
增(減)金額	(806)
增(減)%	(28.2)



# 2023各季財報結果

單位:NTD百萬元

會計項目	1Q23	%	2Q23	%	3Q23	%	1Q23~3Q23	%
營業收入淨額	536	100.0	626	100.0	654	100.0	1,816	100.0
營業成本	328	61.2	362	57.8	367	56.1	1,057	58.2
營業毛利	208	38.8	264	42.2	287	43.9	759	41.8
營業費用	238	44.4	229	36.6	236	36.1	703	38.7
營業淨利	(30)	(5.6)	35	5.6	51	7.8	56	3.1
營業外淨收(支)	(4)	(0.7)	9	1.4	21	3.2	26	1.4
稅前淨利	(34)	(6.3)	44	7.0	72	11.0	82	4.5
所得稅費用(利益)	(5)	(0.9)	6	0.9	10	1.5	11	0.6
本期淨利	(29)	(5.4)	38	6.1	62	9.5	71	3.9
EPS(元)	(0.31)		0.42		0.68		0.79	

Your imagination, Our creation

Confidential



# 2023財報結果

單位:NTD百萬元

會計項目	1Q23~3Q23	%	1Q22~3Q22	%	增(減) 金額	增(減) %
營業收入淨額	1,816	100.0	2,672	100.0	(856)	(32.0)
營業成本	1,057	58.2	1,280	47.9	(223)	(17.4)
營業毛利	759	41.8	1,392	52.1	(633)	(45.5)
營業費用	703	38.7	842	31.5	(139)	(16.5)
營業淨利	56	3.1	550	20.6	(494)	(89.8)
營業外淨收(支)	26	1.4	56	2.1	(30)	(53.6)
稅前淨利	82	4.5	606	22.7	(524)	(86.5)
所得稅費用(利益)	11	0.6	96	3.6	(85)	(88.5)
本期淨利	71	3.9	510	19.1	(439)	(86.1)
EPS(元)	0.79		5.65		(4.86)	(86.0)

Your imagination, Our creation

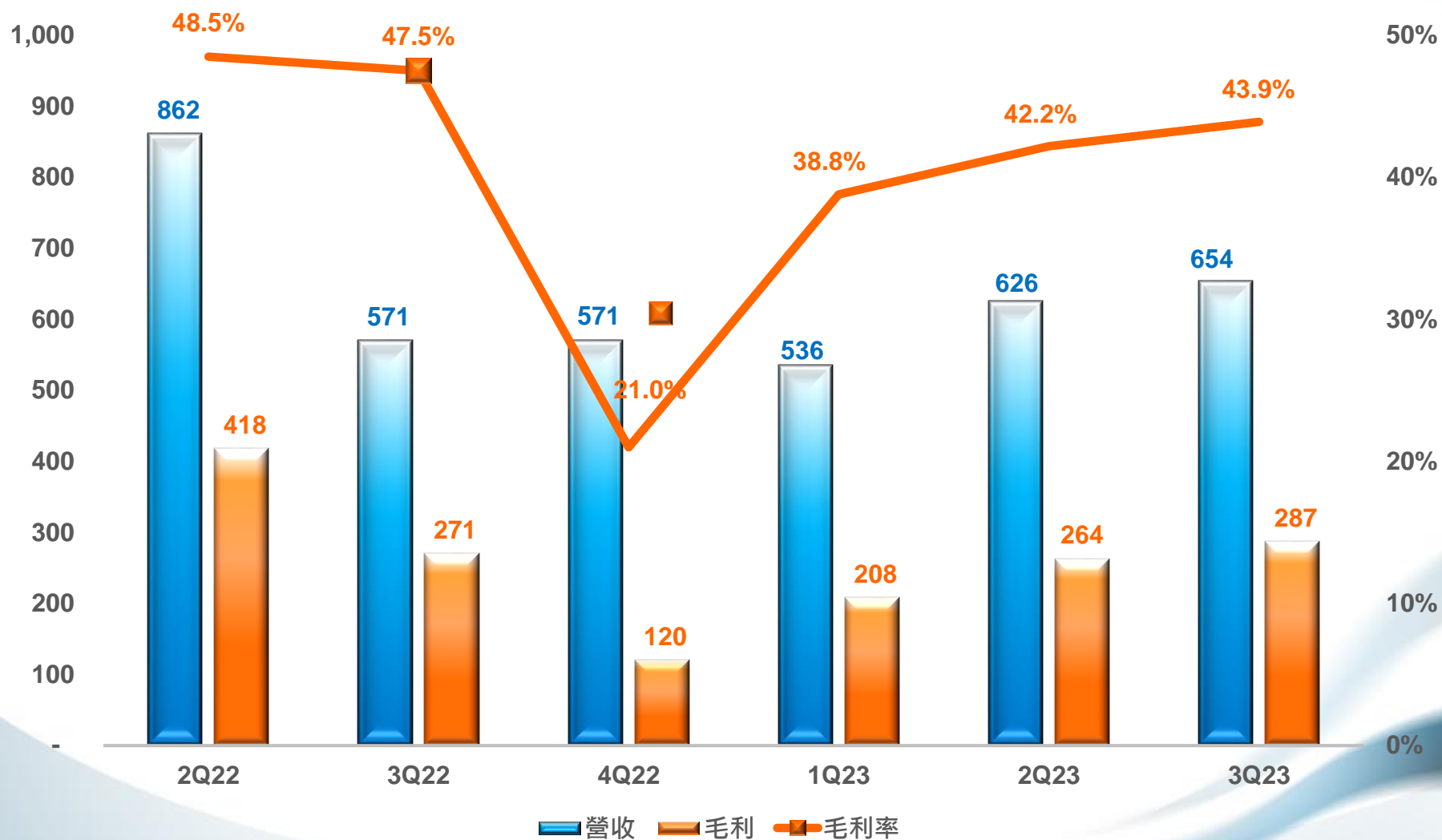
Confidential



# 營運成果 – 最近六季2-1

單位:NTD百萬元

營收、毛利及毛利率

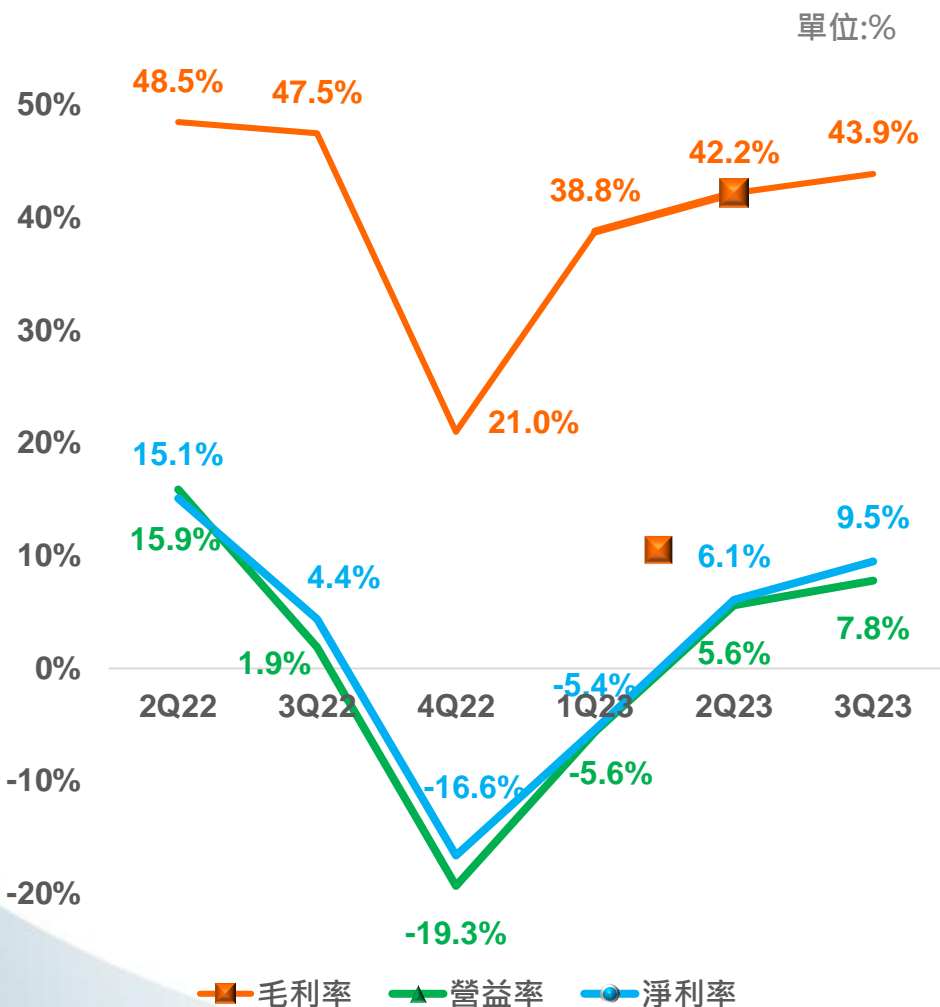


Your imagination, Our creation

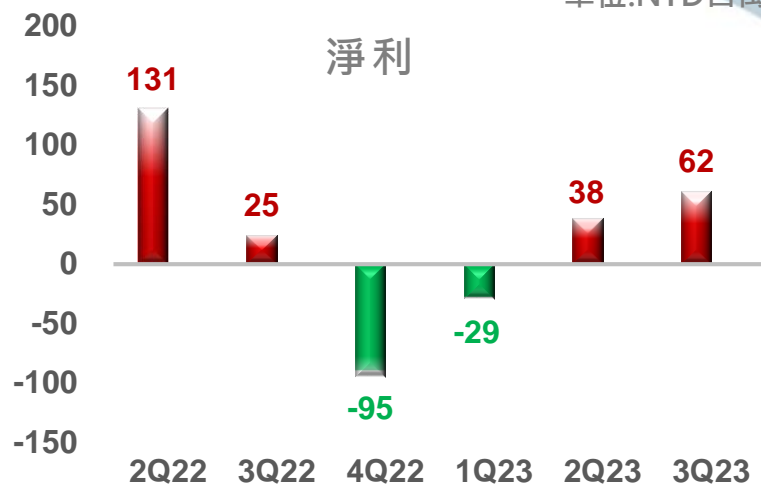
Confidential

# 營運成果 – 最近六季2-2

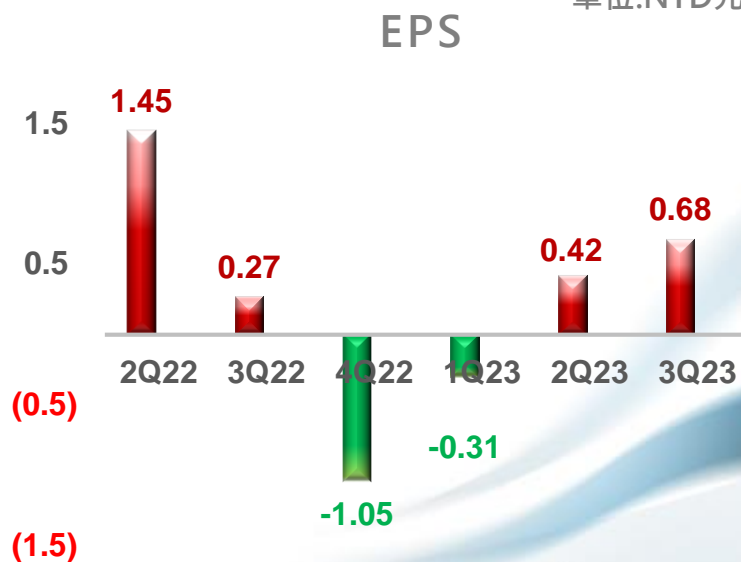
毛利率、營益率及淨利率



單位:NTD百萬元



單位:NTD元

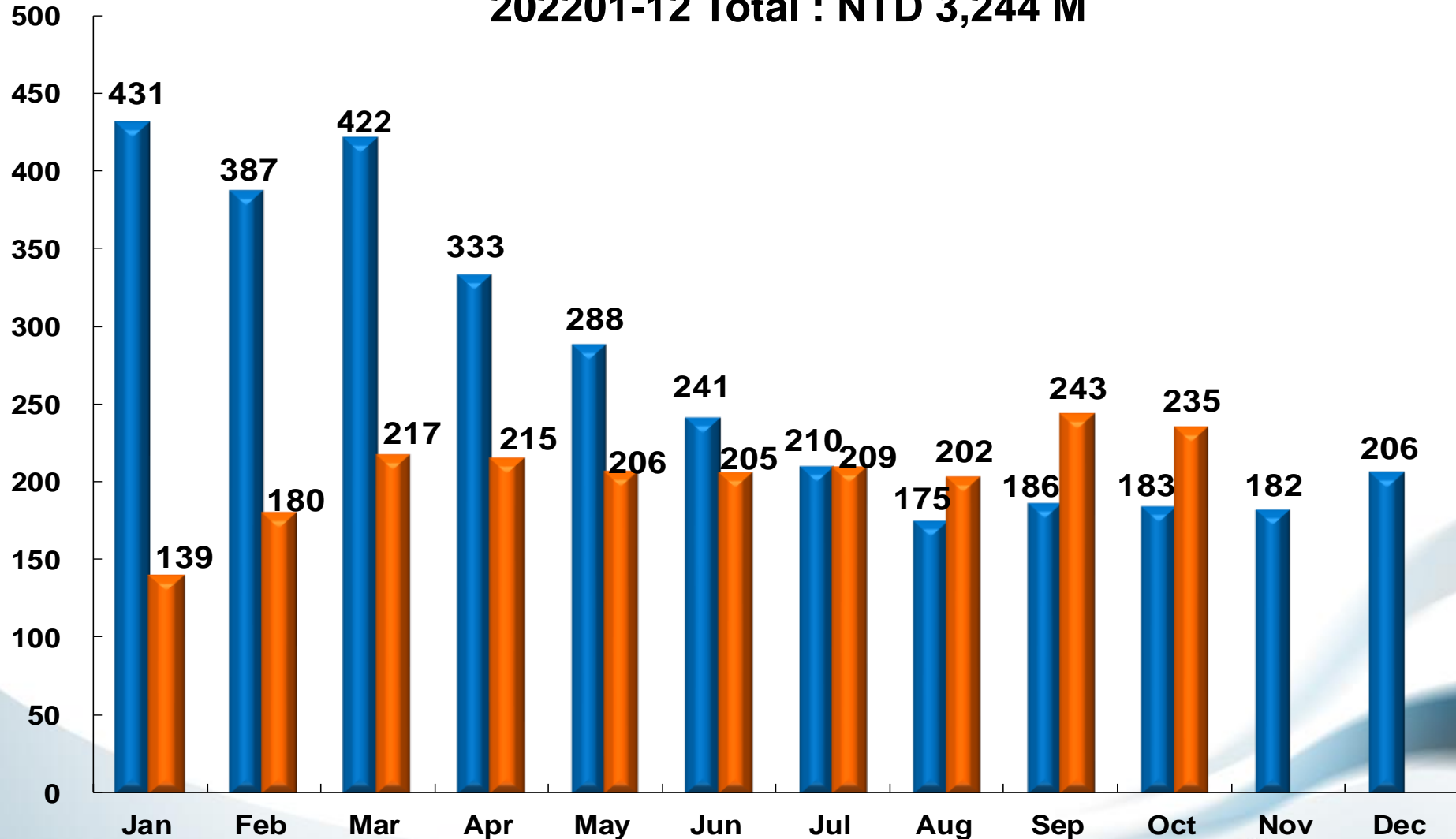


# 2022/2023 Revenue by Month

單位:NTD百萬元

202301-10 Total : NTD 2,050 M

202201-12 Total : NTD 3,244 M



Your imagination, Our creation

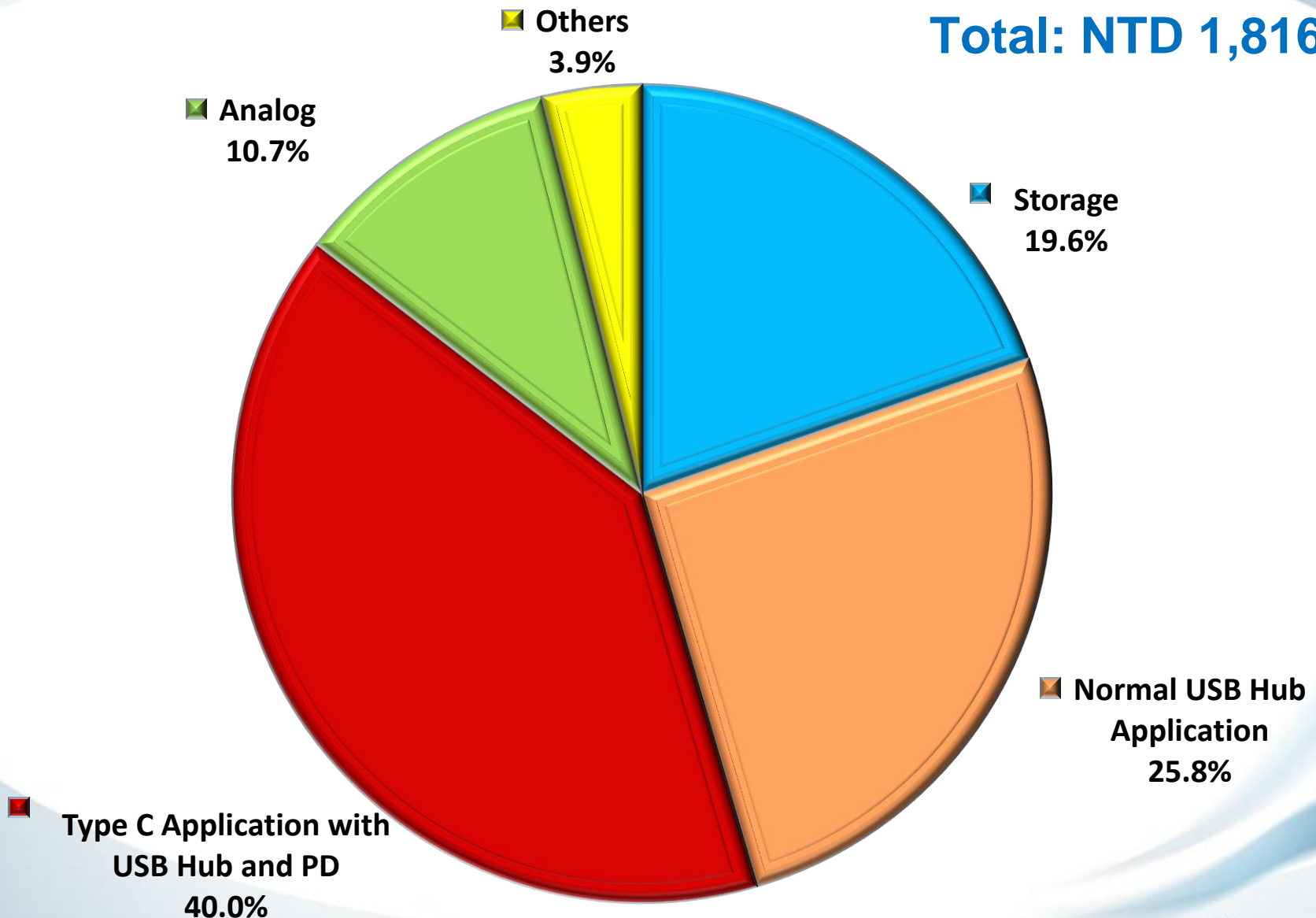
■ 2022 ■ 2023



Confidential

# 202301-09 Revenue Percentage (YTD)

Total: NTD 1,816M



Your imagination, Our creation

**Confidential**

# 主要應用2-1

## NB & MB

- **More USB Ports Required**
  - Upcoming USB4 Hub
  - USB 3.2G2 Hub
  - USB 3.2G1 Hub
  - USB 2.0 Hub: I/O
- **Better R/W Speed & Compatibility**
  - PCIe/ USB SD Reader
- **Better Signal Extension**
  - USB4 Re-driver
  - USB 3.2G2 Re-driver

# 主要應用2-2

## Embedded Systems: Monitor / STB / TV / Gaming / MFP

- **Limited (or None) USB Ports Supported**
  - USB4 、 USB 3.2G2/G1 、 USB2.0 Hub
- **Better R/W Speed & Compatibility**
  - PCIe/USB SD Reader

## Accessories & Docking Station

- **Extend Connectivity from PC/NB/Tablet/Smart Phone**
  - USB4 、 USB 3.2G2/G1 、 USB2.0 Hub
  - PCIe/ USB SD Reader
  - PD
  - USB4 、 USB3.2G2 Re-driver

# 我們的優勢

## ◆ 專注與深耕

- 高速傳輸介面：USB、PCIe、SATA
- 無與倫比的產品相容性

## ◆ 技術領先、前期導入

- 自有關鍵技術，可以配合客戶需求調整設計
- 在參考設計或產品概念初期即導入

## ◆ 完整客戶組成

- 全球主要領導品牌客戶均為既有長期客戶
- 客戶基礎既深且廣；新產品導入門檻低

# 新產品線狀況

## ◆ USB4 系列

### ■ USB4 Hub

- 完整功能版本
- ES @ 2024H1

### ■ USB4 Re-driver

- 客戶驗證階段
- Est. MP @ 2024H2

# 影響近期營收之主要變數

- ◆ 外在經濟環境
- ◆ Type-C 整合應用及周邊市場需求之持續性
- ◆ 重要客戶後續狀況



謝謝聆聽  
歡迎指教

Your imagination, Our creation

**Confidential**



**GENESYS**  
LOGIC